
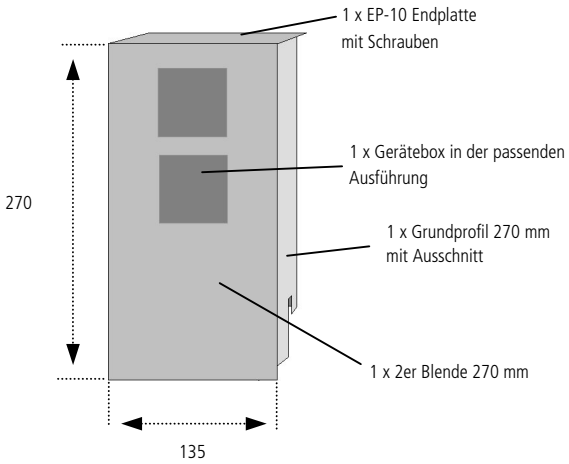
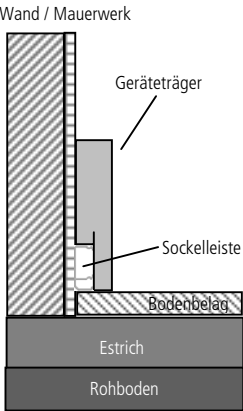


<p>Produktbilder</p>	
<p>Kurzbeschreibung</p>	<p>Die AmbientTrack Geräteträger werden auf die Sockelleiste montiert und ermöglichen eine variable Positionierung von Steckdosen, Computer- oder Lautsprecheranschlüssen. Sie können jederzeit auch nachträglich ergänzt werden. Die Geräteträger bestehen aus Aluminium in den Oberflächen Alu-natur oder Edelstahl-Optik. Der AmbientTrack Geräteträger bietet die Möglichkeit die Schattenfuge mit den AmbientTrack LED-Bändern zu hinterleuchten sowie AmbientTrack LED Strahler zur Wandillumination einzubauen</p>
<p>Lieferumfang</p>	<p>Komplettsset bestehend aus:</p> <ul style="list-style-type: none"> • Grundprofil • Blende • Endplatte • Gerätebox 2-fach
<p>Produktzeichnung</p>	
<p>Material / Farben / Oberflächen</p>	<p>Grundprofil</p> <ul style="list-style-type: none"> • Aluminium natureloxiert E6EV1 <p>Blende und Endplatte:</p> <ul style="list-style-type: none"> • Aluminium natureloxiert E6EV1 • Aluminium Edelstahloptik
<p>Varianten</p>	<ul style="list-style-type: none"> • 2-fach Lochung für Schalterprogramme mit 55x55 Zentralscheiben • 2-fach Lochung für Schalterprogramme mit 64x64 Zentralscheiben • 2-fach Lochung für Schalterprogramme mit 71x71 Zentralscheiben

<p>Montagearten (Skizze)</p>	<p>Aufputz</p> 																																		
<p>Montagehinweise</p>	<p>Das Grundprofil des Geräteträgers an der gewünschten Stelle an die Wand montieren. Dabei den Ausschnitt über das Grundprofil der Sockelleiste setzen. Zuvor den Deckel der Sockelleiste demontieren.</p>	<p>Die Leitungen von der Sockelleiste in den Geräteträger einführen und mit der Gerätebox verdrahten. Dann die vorbestückte und verdrahtete Gerätebox einrasten und fixieren.</p>	<p>Die Blende und die Endplatte des Geräteträgers aufsetzen. Die Blenden der Sockelleiste werden auf Stoß angepasst</p>																																
<p>Zubehör</p>	<ul style="list-style-type: none"> • Lichtbausteine siehe Extraseite 																																		
<p>Produktvorteile Geräteträger</p>	<ul style="list-style-type: none"> • Design Kabelkanalsystem • Variable Positionierung von Steckdosen und anderen Anschlüssen • Keine Stemmarbeiten beim Versetzen oder Ergänzen von Steckdosen • Einbau von Standard Steckdosenprogrammen • Schattenfuge erzeugt schwebenden Eindruck bei Aufputzmontage • Keine Fingerabdrücke auf der Oberfläche • Schraubenlose Clipsmontage der Blende • Ausbau zum Wandstrahler mit LED Endplatte • Ergänzung mit LED Lichtlinie 																																		
<p>Artikelübersicht</p>	<table border="1" data-bbox="502 1550 1225 1774"> <thead> <tr> <th colspan="4">Geräteträger (Set)</th> </tr> <tr> <th>Art.-Nr</th> <th>Bezeichnung</th> <th>VPE</th> <th>UVP</th> </tr> </thead> <tbody> <tr> <td>00102140032561</td> <td>Geräteträger Set 2er 56x56 ALU 270mm x 135mm</td> <td>1 Stk</td> <td>108,00</td> </tr> <tr> <td>00102140032651</td> <td>Geräteträger Set 2er 65x65 ALU 270mm x 135mm</td> <td>1 Stk</td> <td>108,00</td> </tr> <tr> <td>00102140032711</td> <td>Geräteträger Set 2er 71x71 ALU 270mm x 135mm</td> <td>1 Stk</td> <td>102,00</td> </tr> <tr> <td>00102160032561</td> <td>Geräteträger Set 2er 56x56 Edelstahl-Optik 270mm x 135mm</td> <td>1 Stk</td> <td>118,00</td> </tr> <tr> <td>00102160032651</td> <td>Geräteträger Set 2er 65x65 Edelstahl-Optik 270mm x 135mm</td> <td>1 Stk</td> <td>118,00</td> </tr> <tr> <td>00102160032711</td> <td>Geräteträger Set 2er 71x71 Edelstahl-Optik 270mm x 135mm</td> <td>1 Stk</td> <td>108,00</td> </tr> </tbody> </table> <p>Lichtbausteine siehe Extraseite</p>			Geräteträger (Set)				Art.-Nr	Bezeichnung	VPE	UVP	00102140032561	Geräteträger Set 2er 56x56 ALU 270mm x 135mm	1 Stk	108,00	00102140032651	Geräteträger Set 2er 65x65 ALU 270mm x 135mm	1 Stk	108,00	00102140032711	Geräteträger Set 2er 71x71 ALU 270mm x 135mm	1 Stk	102,00	00102160032561	Geräteträger Set 2er 56x56 Edelstahl-Optik 270mm x 135mm	1 Stk	118,00	00102160032651	Geräteträger Set 2er 65x65 Edelstahl-Optik 270mm x 135mm	1 Stk	118,00	00102160032711	Geräteträger Set 2er 71x71 Edelstahl-Optik 270mm x 135mm	1 Stk	108,00
Geräteträger (Set)																																			
Art.-Nr	Bezeichnung	VPE	UVP																																
00102140032561	Geräteträger Set 2er 56x56 ALU 270mm x 135mm	1 Stk	108,00																																
00102140032651	Geräteträger Set 2er 65x65 ALU 270mm x 135mm	1 Stk	108,00																																
00102140032711	Geräteträger Set 2er 71x71 ALU 270mm x 135mm	1 Stk	102,00																																
00102160032561	Geräteträger Set 2er 56x56 Edelstahl-Optik 270mm x 135mm	1 Stk	118,00																																
00102160032651	Geräteträger Set 2er 65x65 Edelstahl-Optik 270mm x 135mm	1 Stk	118,00																																
00102160032711	Geräteträger Set 2er 71x71 Edelstahl-Optik 270mm x 135mm	1 Stk	108,00																																